

A simple illustration of a wooden bench with three horizontal slats and four legs, positioned behind the main title.

DE BUURT BANKJES

Handboek

Welkom in het

BuurtBankjesHandboek

Dit handboek helpt je op weg om van jouw BuurtBankje een gezellige plek voor de buurt te maken.

In dit handboek vind je uitleg over hoe een BuurtBankje positief bijdraagt aan jouw buurt. Maar, het beschrijft ook praktisch wat het openen van een BuurtBankje inhoudt, wat je kunt verwachten, wat je kunt doen bij overlast en aan welke (gemeentelijke) regels je moet denken.

En natuurlijk hoe wij van Team BuurtBankjes je kunnen helpen!



Waarom een BuurtBankje?

Ontmoetingen tussen jou en je buren vinden sneller, vaker en makkelijker plaats op een BuurtBankje. En dat doet wonderen, want een BuurtBankje...

...helpt ons mensen buiten onze bubbel te ontmoeten

...verhoogt de saamhorigheid in de buurt

...helpt ons en anderen zich minder alleen te voelen

...zorgt dat we ons meer thuisvoelen in de buurt

Dát is de magie van het BuurtBankje!



Wist je dat...

- Bijna al het *contact tussen buurtgenoten* op de stoep en op straat plaatsvindt?
- Acht uit de tien mensen die vaak op de stoep zit of bezig is, een *sterkere band* met hun burens heeft?
- Door een BuurtBankje buurtgenoten elkaar bijna *vier keer zo vaak* treffen?
- Acht uit de tien BankjesHosts zegt hun *burens beter te kennen* na een BuurtBankjesDag?
- Bijna alle BankjesHosts zich *meer thuisvoelen* in de buurt na het openen van hun BuurtBankje?

Een BuurtBankje *openen*, wat houdt dat in?

Een BuurtBankje is een bankje dat je voor de deur op de stoep zet, of aan je gevel hangt. Het idee is dat alle buurtbewoners daar op mogen zitten. Klinkt dat goed? Volg dan deze *vier simpele stappen*:



1. Schaf een bankje aan en zet het voor de deur (lees onder het kopje financiën verderop hoe je dit voordelig kunt doen). Heb je al een bankje? Dan kun je deze stap overslaan!
2. Meld je bankje aan op onze website www.buurtbankjes.nl zodat iedereen jouw bankje kan vinden op de kaart.
3. Neem de verrassing in ontvangst die wij je opsturen en versier daarmee je BuurtBankje.
4. Nodig je buren uit!

Wat wordt er van jou als *BankjesHost* verwacht?




Eigenlijk... Helemaal niets! Je mag zelf bepalen of je je BuurtBankje feestelijk wil openen, of je actief activiteiten wil organiseren of juist het bankje lekker voor zichzelf laat spreken. Wel vragen we je om je BuurtBankje *aan te melden* op onze website www.buurtbankjes.nl, dan weten wij hoeveel mensen ons helpen om de Nederlandse straten *gezelliger* te maken, en kunnen wij je helpen om van je BuurtBankje echt een plek voor de buurt te maken!

Het idee achter jouw BuurtBankje

Voor wie is jouw BuurtBankje, en wat kun je er doen?

Het kan helpen om voor jezelf te bedenken wat je belangrijk vindt en wat je hoopt dat je BuurtBankje toevoegt aan de buurt. Dat kan helpen bij het inrichten en het woord verspreiden over je bankje. Voor ontmoetingen of goede gesprekken kun je bijvoorbeeld ons kaartspelletje met vragen neerleggen, en met een klein kastje begin je al snel een biebbankje of een leesbankje. Zo weten burens dat ze welkom zijn om even te komen zitten.



1. De opening


Als je wil, kun je de opening van je BuurtBankje feestelijk vieren. Dit kan bijvoorbeeld op De BuurtBankjesDag in mei, maar ook op iedere andere dag die jij geschikt vindt. Je nodigt je burens uit, eet samen een hapje, of doet een leuke activiteit. Denk bijvoorbeeld aan een breiworkshop, een barbecue, een bellenblaaswedstrijd of een bingo. Je kunt zo'n activiteit samen met je burens voorbereiden! Bedenk van te voren wat je nodig hebt, check wat ieder in huis heeft en verdeel de taken. Je kunt natuurlijk ook je bezoekers vragen om een eigen bordspel of bolletje wol mee te nemen.

Maar... je hoeft natuurlijk geen activiteit te organiseren! Het belangrijkste is dat je een plek hebt geopend voor alle buurtbewoners!

2. Het hele jaar door!

Nu jouw BuurtBankje is geopend, hopen wij dat-ie lekker lang blijft staan en er veel mooie ontmoetingen op ontstaan. Maar, hoe maak je duidelijk aan je buren dat het BuurtBankje open is en blijft? Hoe weten voorbijgangers dat ze welkom zijn? Hieronder wat ideeën op een rij:

- Ga zelf vaak op je BuurtBankje zitten, groet je buren en spreek voorbijgangers aan.
- Nodig buren regelmatig uit voor een koffietje op jouw BuurtBankje, bijvoorbeeld met een kaartje door de bus.
- Plak onze sticker op je bankje, zodat het herkenbaar een BuurtBankje is!
- Zet iets neer voor buurtbewoners die langskomen, zoals krijtjes, boeken om te ruilen, of onze Ijsbreker kaartjes met gespreksstarters.
- Nodig buren uit om iets neer te zetten, zoals kratjes met overtollige oogst van de ene buur's fruitboom, of overgebleven kopjes en schoteltjes van een andere buur.
- Organiseer (als je dit leuk vindt) een terugkerende activiteit, bijvoorbeeld een leesclub of een uitwisseling van recepten iedere eerste, tweede of derde zaterdag van de maand.



De *financiën* regelen: een bankje aanschaffen


Misschien heb je al een bankje voor de deur die je kunt inzetten als BuurtBankje. Super! Is dit niet het geval? Dan kun je er vaak voordelig eentje aanschaffen. Check hiervoor bijvoorbeeld:

- 1 Of er meer burens zijn die een BuurtBankje willen, dan kunnen jullie de kosten delen.
- 2 Waar er een tweedehands bankje te koop is, bijvoorbeeld door te kijken op Marktplaats of bij jouw lokale kringloop
- 3 De bankjes die te bestellen zijn bij Maxima Vida via onze website. Je kunt via ons drie modellen bestellen met 10% korting: houten bankje, opklapbaar gevelbankje Jordaan en metalen bankje Max.

Wil je het groots aanpakken? Overweeg dan een social sofa! Deze betonnen banken kun je samen met de hele buurt versieren. Kijk op www.socialsofa.nl voor de mogelijkheden.



Bankje Amélie



*Bankje Jordaan
(opklapbaar)*



Bankje Max



De *financiën* regelen: vergoeding van kosten

Na de aanschaf van jouw BuurtBankje, zijn er misschien ook kosten verbonden aan het lekkers dat je aanbiedt, of aan de activiteiten die je organiseert. Maak dan even een kostenplaatje. Er is vanuit de gemeente vaak wijkbudget om buurtinitiatieven te ondersteunen. Via de wijkmanager zou je een bedrag gesponsord kunnen krijgen. Weet je niet wie dit is? Check dan de website van je gemeente, neem contact op en vraag naar de mogelijkheden.

Mocht het niet lukken om de nodige kosten te dekken met hulp van de gemeente, overleg dan met je burens of jullie kosten kunnen delen.



De *regelgeving* volgen

Vaak mag je een BuurtBankje neerzetten voor je gevel en activiteiten organiseren zonder vergunning. De meeste gemeenten zullen het aanmoedigen dat je iets organiseert voor je buurt! Zorg er wel voor dat er genoeg ruimte overblijft op de stoep zodat mensen (met een kinderwagen of rollator) nog gemakkelijk kunnen passeren. Wil je je bankje ergens anders neerzetten, bijvoorbeeld in een plantsoen? Neem dan even contact op met jouw gemeente of dat mag.

Verwacht je een grote groep, harde muziek of attributen die veel ruimte in beslag nemen? Check dan voor de zekerheid de website van jouw gemeente om te zien of je 'melding' moet maken van deze samenkomst. Wordt het echt een groot feest, dan heb je misschien een vergunning nodig. Via de website van jouw gemeente kun je een check doen onder welke regels jouw evenement valt. Is het onduidelijk? Bel dan! De gemeente is er om je te helpen.



Hoe voorkom je *overlast* op je BuurtBankje?

Bedenk wat de openingstijden zijn van jouw BuurtBankje en communiceer dit bij het bankje, bijvoorbeeld met een bordje.

Als je toch overlast ervaart door de bezoekers van je BuurtBankje, kun je een aantal dingen doen:

- Ga het gesprek aan met de veroorzaker(s) van de overlast. Geef duidelijk aan wat de spelregels van het bankje zijn.
- Vraag aan je burens of zij samen met jou het bankje in de gaten willen houden (zo sta je niet alleen).
- Breng de wijkagent of buurtcoach op de hoogte van jouw BuurtBankje zodat hij of zij een extra oogje in het zeil kan houden op de dagelijkse ronde.
- Bel in het geval van serieuze dreiging altijd de politie.



Hoe *BuurtBankjes* je verder kunnen helpen...

Als je je BuurtBankje aanmeldt via onze website www.buurtbankjes.nl, dan kunnen wij van Team BuurtBankjes je verder helpen om van jouw bankje de gezelligste plek van de buurt te maken. We sturen je bijvoorbeeld een handig welkomstpakket waarmee je je bankje kunt versieren, de burens kunt uitnodigen, en de eerste ontmoetingen op gang kunt brengen.

Daarnaast ben je als BankjesHost deel van een groot netwerk van buurtbewoners die de stoep elke dag een stukje mooier maken en de buurt veiliger, fijner en meer vertrouwd. Deze warme groep Buurtmakers zetten wij vaker door het jaar heen in het zonnetje, door de leukste verhalen te delen, leuke prijzen te verloten en kortingen te delen voor handige items en lekkere hapjes voor op en rond je bankje! Ook kun je als BankjesHosts binnenkort voor weinig bij ons een borrelpakket, een even-op-de-koffie-pakket, een workshoppakket of een spelletjespakket bestellen. Daarmee komt de sfeer zeker weten op gang!

Meld daarom je BuurtBankje nu aan via www.buurtbankjes.nl!



DE BUURTBANKJES

Je vindt ons hier

“MIDWEST”

Cabralstraat 1

1057 CD Amsterdam

info@debuurt.nl

www.debuurt.nl

univé



FONDS VOOR SOCIALE INITIATIEVEN

Stichting Steunfonds bja-cow



MaximaVida